

Die ATTAS® -Bediensäulen

Die ATTAS®-Bediensäulen eignen sich hervorragend zur Installation von Ein- und Ausfahrtskontrollen, wie zum Beispiel Schlüsselschalter, Codeschlüssel, Magnetkartenleser, Sprechanlage, und so weiter.

Durch die verschließbaren Türen / Wartungsklappen, wahlweise auf der Vorder- oder auf der Rückseite, können Sie die Zugangskontrollen bequem verkabeln.

Die Bediensäulen gibt es in verschiedenen Größen, entweder nur für PKW, nur für LKW oder für beides.

Größen (B x T x H):

- ST1 PKW (150 x 120 x 1.150 mm)
- ST2 PKW (270 x 250 x 1.150 mm)
- ST2 PKW/LKW (270 x 250 x 2.000 mm)
- ST3 PKW (370 x 350 x 1.150 mm)
- ST3 PKW/LKW (370 x 350 x 2.000 mm)

Varianten:

- Türen / Wartungsklappen auf der Vorderseite
- Türen / Wartungsklappen auf der Rückseite

Material und Farben:

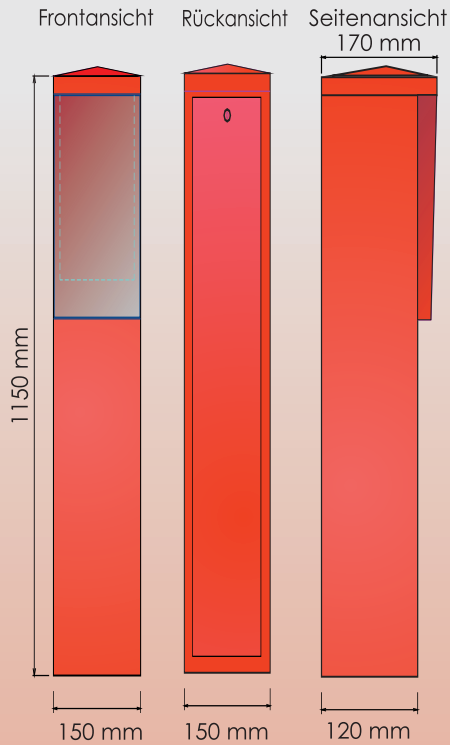
- Edelstahl gebürstet
- Edelstahl pulverbeschichtet
- > in allen RAL-Farben möglich

Bediensäulen

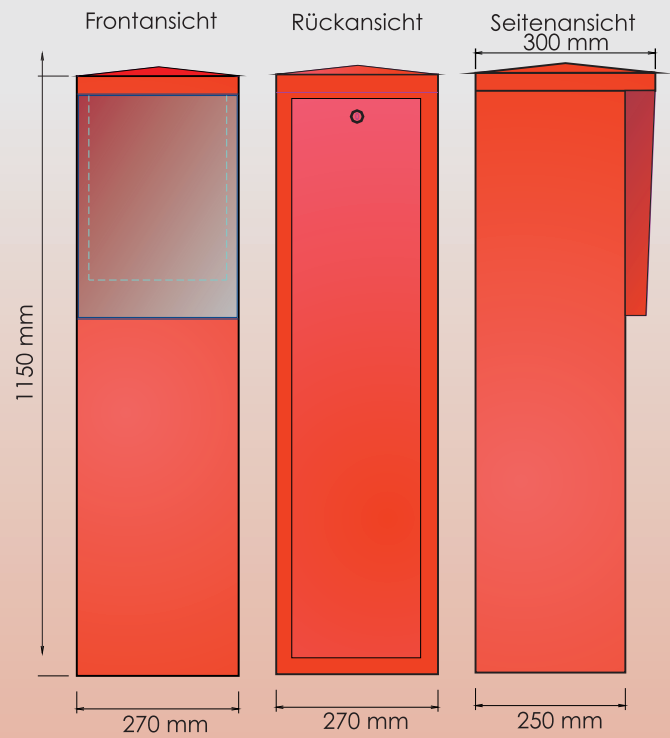


Beispiele

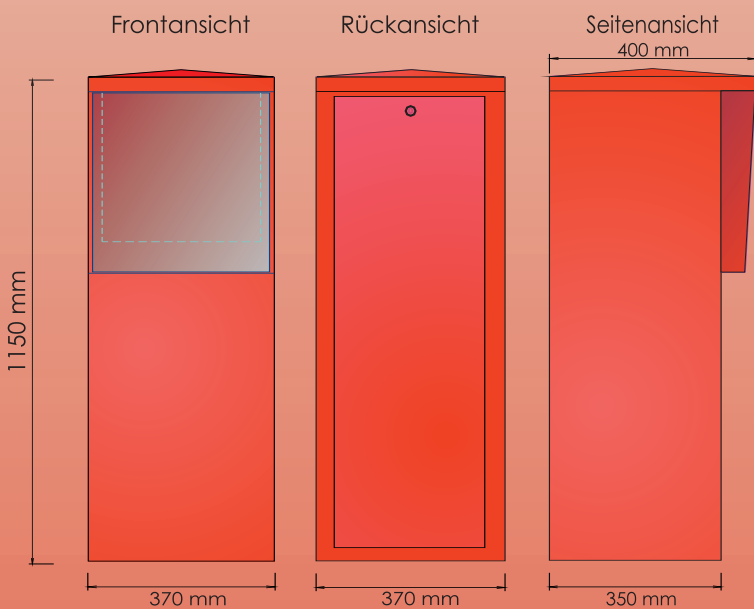
ST1 PKW



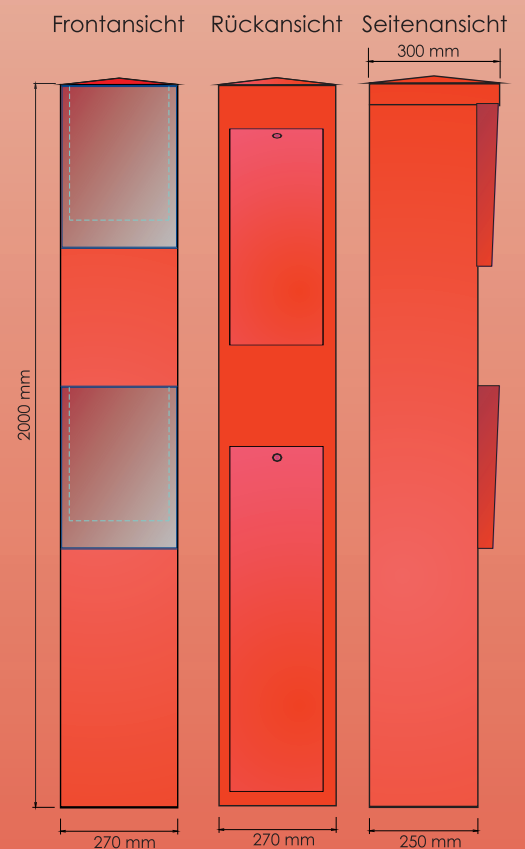
ST2 PKW



ST3 PKW



ST3 PKW/LKW



ATTAS GmbH

Automatische Tür und Tor Antriebs Systeme

Boschstraße 25 71336 Waiblingen

Tel. 07151 / 36 902-0 FAX 07151 / 36 902-190

Email info@attas.de Internet <http://www.attas.de>